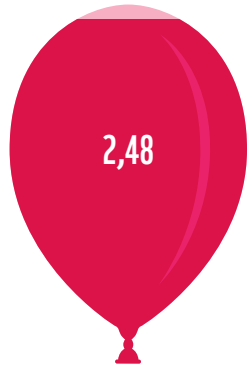




# Flächenbedarf und Treibhausgasemissionen beliebter Gerichte

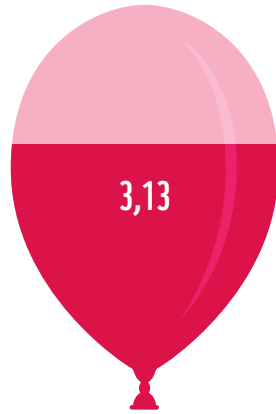
Treibhausgasemissionen in kg/CO<sub>2</sub>-Äquivalente

Fleischanteil



2,48

2,11 kg CO<sub>2</sub>e



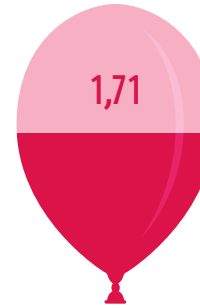
3,13

1,73 kg CO<sub>2</sub>e



1,63

1,39 kg CO<sub>2</sub>e



1,71

0,78 kg CO<sub>2</sub>e




1,08


0,36 kg CO<sub>2</sub>e



0,63




0,75



3,56 m<sup>2</sup>  
3,33 m<sup>2</sup>



3,08 m<sup>2</sup>  
2,21 m<sup>2</sup>



2,23 m<sup>2</sup>  
1,94 m<sup>2</sup>



1,16 m<sup>2</sup>  
0,66 m<sup>2</sup>



0,99 m<sup>2</sup>  
0,48 m<sup>2</sup>



0,45 m<sup>2</sup>



0,33 m<sup>2</sup>

Flächenbedarf (in m<sup>2</sup>)

Fleischanteil



Hamburger mit Pommes und Salat (100 g Rindfleisch)



Schweinebraten mit Rotkohl und Kartoffelklößen (200 g Schweinefleisch)



Bratwurst mit Brötchen (100 g Schweinefleisch, 25 g Rindfleisch)



Erbsensuppe (75 g Speck)



Lachs\* & Gemüse  
\*Aquakultur



Spaghetti mit Tomatensauce



Rotes Linsencurry