



AKADEMIE

Anleitung Anmeldung und Kursnutzung auf der WWF Akademie Für Unternehmensvertreter:innen im Rahmen des CEWI Projekts 2021

Liebe Teilnehmende,

als Vertreter:innen von Unternehmen, die sich für eine Zusammenarbeit im Rahmen des CEWI Projekts 2021 interessieren, haben Sie im ersten Schritt die Möglichkeit, ein E-Learningmodul zu Grundlagen und Handlungspotentialen zur Circular Economy in der WWF Akademie bis Ende Oktober 2021 zu belegen.

Dieses Dokument legt dar, wie Sie sich auf der Lernplattform des WWF Deutschlands anmelden und den für Sie bereit gestellten Kurs nutzen können. Viel Spaß beim Weiterbilden!

Anmeldung in der WWF Akademie

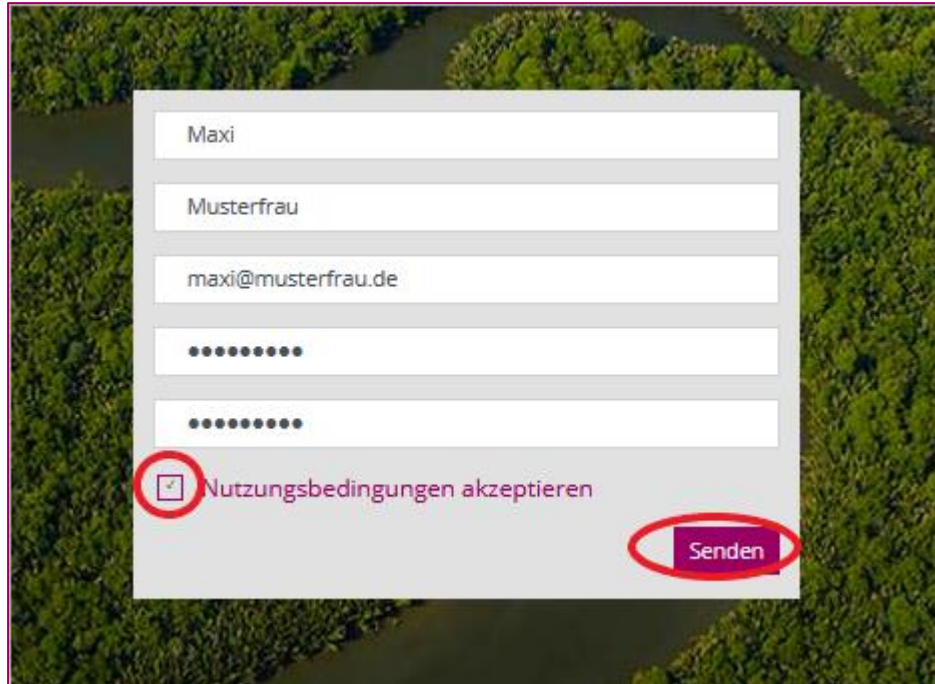
Das E-Learning findet der Lernplattform der WWF Akademie statt. Zur Anmeldung gehen Sie dafür wie folgt vor:

1. Registrieren Sie sich auf der WWF Akademie

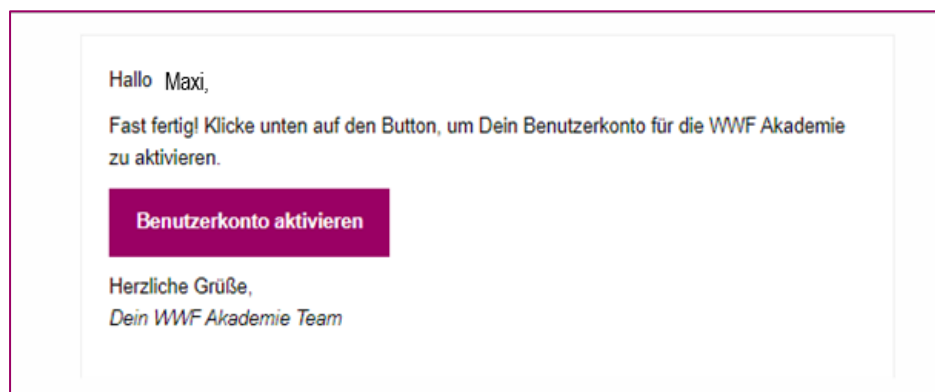
<https://www.wwf-akademie.de>

The screenshot shows a web browser window with the URL <https://www.wwf-akademie.de>. The page features a dark header with the WWF logo on the left and navigation links for 'Kurse', 'Anmeldung', and 'DE' on the right. Below the header is a large background image of a lush green forest with a winding river. A white login and registration form is centered on the page. The form has two tabs: 'Anmeldung' (selected) and 'Registrierung'. It contains input fields for 'E-Mail' and 'Passwort'. Below the password field is a link for 'Passwort vergessen'. At the bottom of the form, there is a checkbox labeled 'Angemeldet bleiben' and a 'Senden' button.

2. Registrieren Sie sich mit Ihrer E-Mail-Adresse und einem selbst gesuchten Passwort. Das Passwort muss folgenden Mindestkriterien entsprechen: mindestens 8 Zeichen, inkl. A-Z, a-z, 0-9, [!%*?&.]
3. Vergessen Sie nicht, den Haken bei den Nutzungsbedingungen zu setzen und dann den „**Senden**“-Button zu drücken.



4. Sie erhalten nun direkt eine Nachricht in Ihr E-Mail-Postfach von der WWF Akademie mit einem Link zur Freischaltung Ihres Profils:



5. Nun sind Sie in der WWF Akademie und sehen diverse Kursmodule in der Übersicht. Buchen Sie den Kurs „**Circular Economy**“. Diesen finden Sie auch über die Auswahl der Kategorie „Nachhaltiges Wirtschaften“ in der Menüleiste links.



AKADEMIE

The screenshot shows a navigation menu on the left with three buttons: 'Kurskatalog' (highlighted in purple), 'Meine Kurse', and 'Nachhaltiges Wirtschaften'. The main content area displays '1 Kurs' and a course card for 'Circular Economy'. The card features a photo of electronic waste, the title 'NACHHALTIGES WIRTSCHAFTEN Circular Economy', and details: 'Preis: kostenfrei', 'Format:', 'Dauer: 45 Minuten', and 'Sprache: DE'. Logos for 'Wuppertal Institut' and 'Stiftung 2*' are visible. A purple 'Buchten' button is at the bottom of the card.

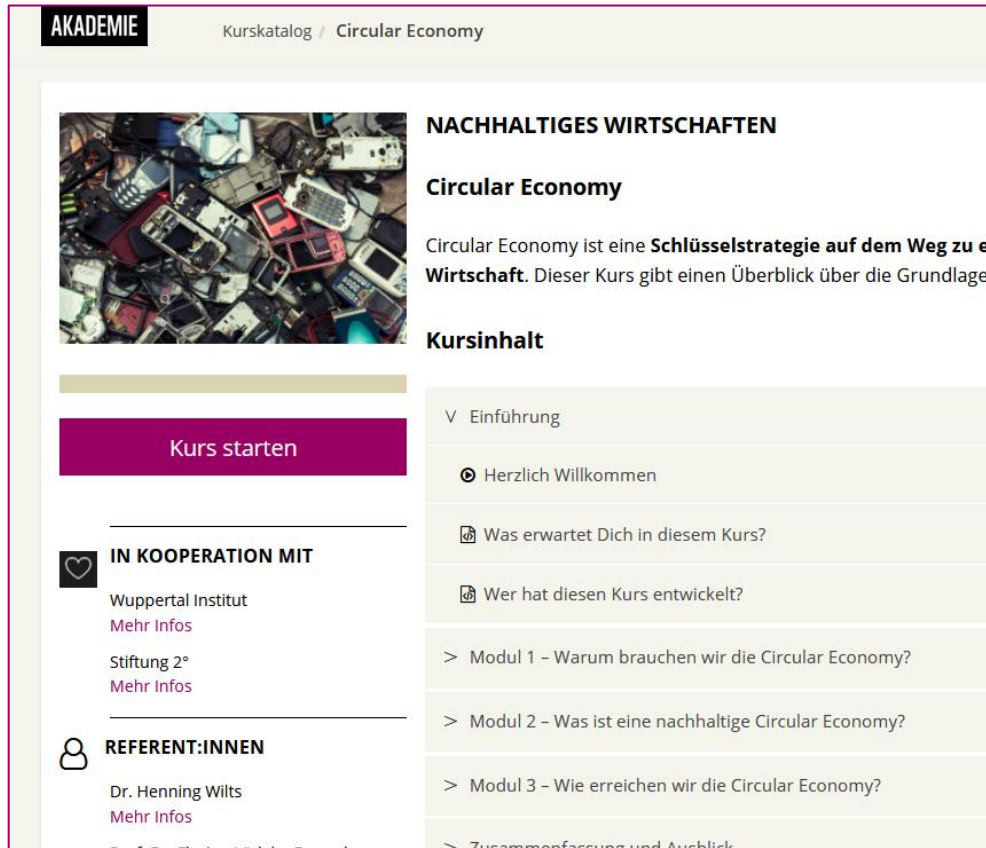
6. Klicken Sie auf den „**Buchten**“-Button, um sich einzuschreiben.

7. Danach sehen Sie diese Detailansicht Ihres Kurses.

Bitte bestätigen Sie hier Ihre Buchung noch einmal mit Klick auf den „**Buchten**“-Button:

The screenshot shows the course detail page. At the top, there is a search bar and navigation icons. The breadcrumb trail reads 'Kurskatalog / Circular Economy'. The course title 'NACHHALTIGES WIRTSCHAFTEN Circular Economy' is displayed next to a photo of electronic waste. Below the title, a description states: 'Circular Economy ist eine Schlüsselstrategie auf dem Weg zu einer klimaneutralen und ressourceneffizienten Wirtschaft. Dieser Kurs gibt einen Überblick über die Grundlagen, Vorteile und Handlungspotenziale der Circular Economy.' The 'Kursinhalt' section lists: 'Einführung', 'Herzlich Willkommen', 'Was erwartet Dich in diesem Kurs?', 'Wer hat diesen Kurs entwickelt?', 'Modul 1 – Warum brauchen wir die Circular Economy?', 'Modul 2 – Was ist eine nachhaltige Circular Economy?', 'Modul 3 – Wie erreichen wir die Circular Economy?', and 'Zusammenfassung und Ausblick'. On the left side, there are sections for 'IN KOOPERATION MIT' (listing Wuppertal Institut and Stiftung 2*) and 'REFERENT:INNEN' (listing Dr. Henning Wilts, Prof. Dr. Florian Lüdeke-Freund, and Nadine Braun). A purple 'Buchten' button is prominently displayed.

8. Geschafft! Nun sind Sie für Ihren Kurs eingeschrieben und können beim nächsten Einloggen direkt darauf zugreifen! Dazu einfach den Kurs „**starten**“.

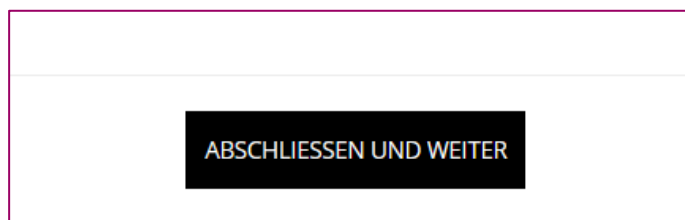


The screenshot shows the course page for 'Circular Economy' on the WWF Akademie platform. The page is titled 'Kurskatalog / Circular Economy'. It features a main image of various electronic devices (phones, tablets) and a prominent purple button labeled 'Kurs starten'. Below this, there are sections for 'IN KOOPERATION MIT' (listing Wuppertal Institut and Stiftung 2°) and 'REFERENT:INNEN' (listing Dr. Henning Wilts). The course content is listed under 'Kursinhalt', including an introduction, a welcome message, and three modules: 'Modul 1 - Warum brauchen wir die Circular Economy?', 'Modul 2 - Was ist eine nachhaltige Circular Economy?', and 'Modul 3 - Wie erreichen wir die Circular Economy?'. A final section for 'Zusammenfassung und Ausblick' is also visible.

Nutzung des Kurses

Die Kurse enthalten sogenannte Lerneinheiten, in denen Ihnen diverse Ressourcen zum Thema u.a. in Videos zum mit renommierten Expert:innen und Wissenschaftler:innen zur Verfügung gestellt sind. Sie können die Einheiten in der von Ihnen festgelegten Zeit und Reihenfolge bearbeiten, ganz wie Sie möchten.

1. Zum Abschließen einer Lerneinheit drücken Sie bitte den Button unterhalb des jeweiligen Inhaltsabschnitts.



2. Auf diese Weise wird Ihr individueller Lernfortschritt festgehalten. Dies können Sie an der geänderten Farbgebung der Lerneinheiten im Seitenmenü erkennen.



NACHHALTIGES WIRTSCHAFTEN

Circular Economy

Circular Economy ist eine **Schlüsselstrategie auf dem Weg zu einer nachhaltigen Wirtschaft**. Dieser Kurs gibt einen Überblick über die Grund

Kursinhalt

- ✓ Einführung
- 📌 Herzlich Willkommen
- 📌 Was erwartet Dich in diesem Kurs?
- 📌 Wer hat diesen Kurs entwickelt?

Kurs fortsetzen

IN KOOPERATION MIT
Wuppertal Institut

3. Es ist möglich, nach Abschluss des Kurses ein Zertifikat zum Kurs zu erhalten. Dazu müssen alle Lerneinheiten bearbeitet, die Selbsttests und Übungen in den jeweiligen Kapiteln und der Feedbackbogen am Kursende beantwortet worden sein.



- 📌 Strategien, Barrieren und Enabler
- 💡 Übung
- 🎓 Test
- 📌 Weiterführende Literatur/ Vertiefung
- ✓ Zusammenfassung und Ausblick
- 📌 Zusammenfassung und Ausblick
- 📊 Feedback
- 📌 WWF Zertifikat

Technischer Support

Sollten Sie technische Hilfe benötigen, richten Sie Ihre Fragen bitte per Email an: akademie@wwf.de