






# WWF zum Anbeißen Allzweckreiniger

mit Zitrus-Fruchtschalen

*Die Duftvorlieben sind verschieden. Aber auf eine Duftnote, die uns Frische signalisiert, können sich die meisten Menschen verständigen: das Aroma frisch geschälter Zitrusfrüchte. Doch die wenigsten haben eine Idee davon, was man aus den Schalen von Orangen, Mandarinen oder Zitronen so alles machen kann. Zum Wegwerfen nämlich sind die viel zu schade. Wer den Duft gerne um sich hat, kann daraus beispielsweise einen Allzweck-Essigreiniger herstellen. Bei dessen Duft geht nicht nur das Putzen aromatischer von der Hand, es lässt das Geputzte auch besonders frisch duften! Ach ja: Zum verlässlich Saubermachen taugt der Reiniger übrigens auch.*



### Zutaten für eine Sprühflasche:

-  500 g Schalen von Bio-Zitrusfrüchten (Mandarinen, Zitronen, Orangen etc.)
-  ½ Liter Tafelessig
-  Einmachglas/Glas mit Schraubverschluss



### Zubereitung

1. Zitrusfrucht-Schalen in ein ausgekochtes Einmachglas füllen und richtig eng „stopfen“.
2. Anschließend den Essig darübergerben und darauf achten, dass er die Schalen komplett bedeckt, um Schimmel zu vermeiden.
3. Einmachglas verschließen und drei Wochen stehen lassen. Ggf. das Glas öfter schütteln oder auf den Kopf stellen (falls es dicht ist), damit die Schalen feucht bleiben.
4. Die Flüssigkeit nach drei Wochen abgießen und in eine Sprühflasche füllen.

Viel Spaß beim Putzen!

